

























Geothermie

	Absperrarmatur allgemein 1
	Anlagenüberwachung
	Absperrarmatur allgemein 2
	Antrieb durch Elektromagnet
	Auslaufventil 1
	Auslaufventil
	Behälter geschlossen drucklos
	Behälter offen allgemein
	Fernbedienung
	Datenfernübertragung
	Druckbehälter allgemein
	Druckbehälter Luftpolster
	Druckmessgerät
	Durchflussmessgerät
	Druckminderer
	Erdreichkollektor änderbar
	Fußbodenheizschlangen
	Erdwärmesonde änderbar
	Förderbrunnen änderbar
	Sickerbrunnen änderbar
	Prozessschreiber
	Pumpe allgemein
	Rohrbe- und Entlüfter
	Rohrbe- und Entlüfter
	Rohrbe- und Entlüfter mit Tropfwasserleitung

	Rückflussverhinderer
	Sicherheitsventil federbelastet
	Dreiwegeventil
	Vierwegeventil
	Temperaturfühler 2 änderbar
	Temperaturfühler 2 änderbar
	Temperaturmessgerät
	Trinkwassererwärmer WT1 und WT2
	Trinkwassererwärmer mittelbar beheizt 1
	Trinkwassererwärmer mittelbar beheizt 2
	Trinkwassererwärmer mittelbar beheizt 2 WT
	Trinkwassererwärmer mittelbar beheizt 3 WT
	Trinkwassererwärmer unmittelbar beheizt
	Volumen- bzw Wasserzähler änderbar
	Wärmemengenzähler änderbar
	Durchbruch mit Schutzrohr änderbar
	Durchbruch mit Schutzrohr dicht änderbar
	Wärmepumpe Luft-Luft
	Wärmepumpe Luft-Wasser
	Wärmepumpe Sole-Wasser
	Wärmepumpe Wasser-Wasser
	Wassererwärmer allgemein