




























Sanitär

	Zähler Wasser
	Ausgussbecken
	Automatische Klosettanlage
	Badewanne
	Bidet
	Duschenwanne
	Gas - Herd
	Gas - Wassererwärmer
	Haushalt-Geschirrspülmaschine
	Haushaltmaschine
	Klosettanlage mit Spülkasten
	Klosettanlage mit Unterputzspülkasten
	Spültisch doppelt mit Abtropfteil
	Spültisch einfach mit Abtropfteil
	Urinoir
	Wäschetrockner
	Waschfontäne
	Waschrinne
	Waschtisch
	Waschtrog
	Wassererwärmer
	Auslaufventil mit Verschraubung (Schlauchventil).
	Auslaufventil mit Verschraubung und Umstellung (Schlauchventil)
	Auslaufventil
	Dusche

	Einkörper-Mischbatterie
	Mechanischer Mischer mit Absperrvorrichtung und Bedienungsventil
	Mechanischer Mischer mit Bedienungsventilen
	Mechanischer Mischer mit Umstellung
	Mischbatterie
	Standventil.
	Thermostatischer Mischer mit Bedienungsventilen
	Thermostatischer Mischer mit Umstellung
	Thermostatischer Mischer
	Abscheider
	Bodenwasser - Einlauf mit Geruchverschluss eckig
	Bodenwasser - Einlauf mit Geruchverschluss
	Bodenwasser - Einlauf ohne Geruchverschluss eckig
	Bodenwasser - Einlauf ohne Geruchverschluss
	Flaschen - Geruchsverschluss
	Geruchsverschluss horizontal
	Geruchsverschluss P-Form
	Geruchsverschluss S-Form
	Kontrollschacht (mit geschlossenem Durchfluss)
	Kontrollschacht (mit offenem Durchfluss)
	Rückstausicherung
	Sammler
	Schmutz-Abwasserpumpanlage
	Druckluftkompressor mit Druckluftspeicher
	Filter - Trockner